

Depunere Contestație la cererea de plată

1. Se accesează site-ul aplicației
2. Se face autentificarea cu adresa de email și parolă
3. După autentificare, se accesează *Listă proiecte*



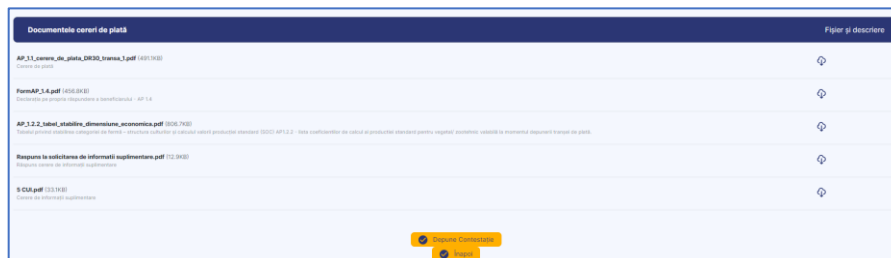
4. Se alege opțiunea *Vizualizare*



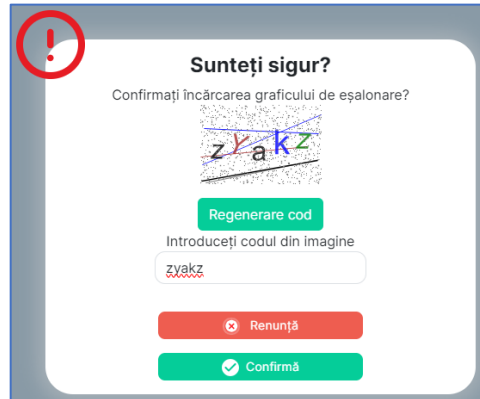
5. Se alege opțiunea *Cereri de plată*



6. Se accesează opțiunea *Depunere contestație*

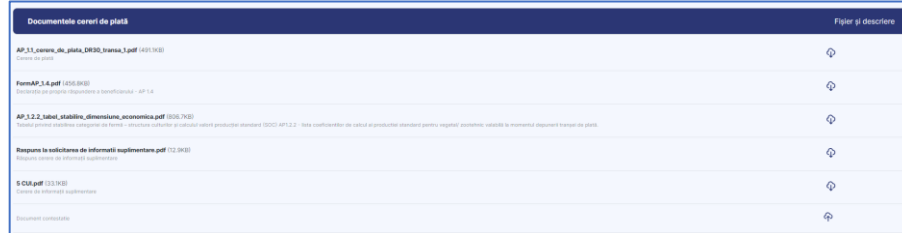


7. Se completează codul din imagine și se accesează opțiunea *Confirmă*

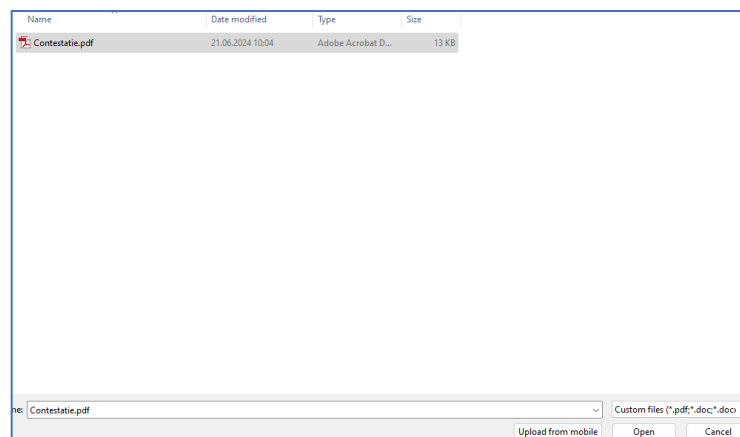


8. Se întocmeste contestația

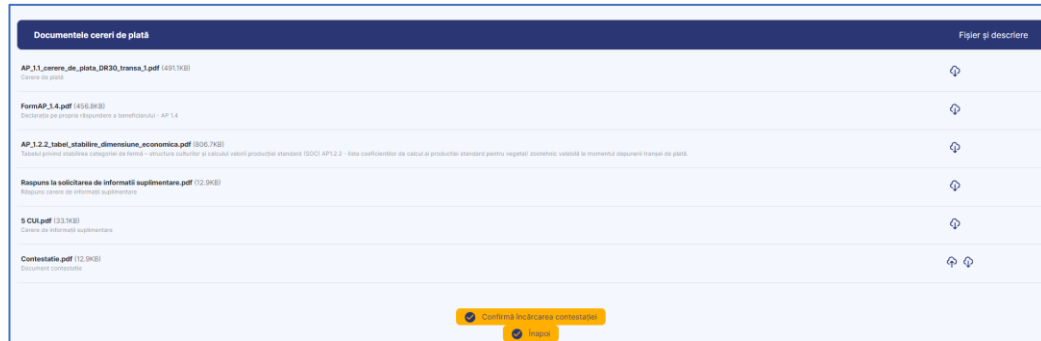
9. Se încarcă contestația întocmită, prin accesarea butonului



10. Se selectează contestația și se accesează opțiunea *Open*



11. După încărcare, depunerea se realizează prin accesarea opțiunii *Confirmă încărcarea contestației*



12. Se completează codul din imagine și se accesează opțiunea *Confirmă*

